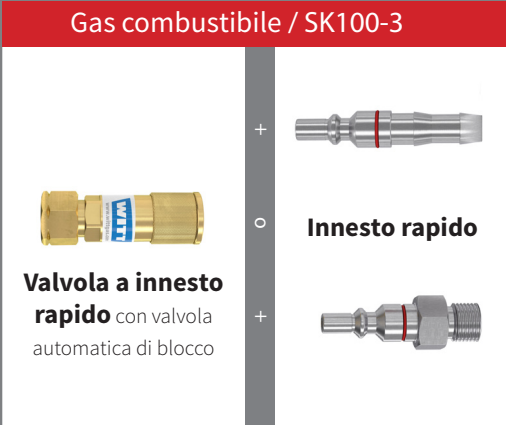


Gas combustibile / SK100-3




Valvola a innesto rapido con valvola automatica di blocco

Innesto rapido

Ø 9mm

G 3/8" LH

Gas combustibile / SK100-2



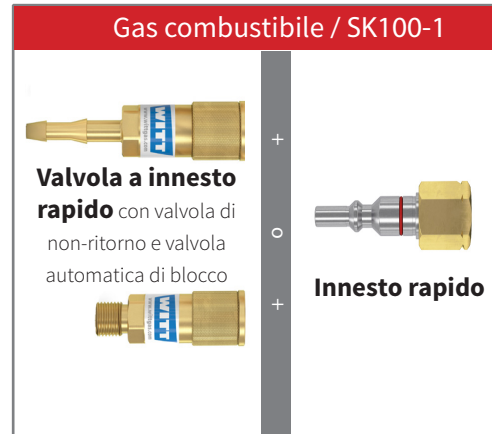
Valvola a innesto rapido con valvola di non-ritorno e valvola automatica di blocco

Innesto rapido

Ø 9mm

G 3/8" LH

Gas combustibile / SK100-1



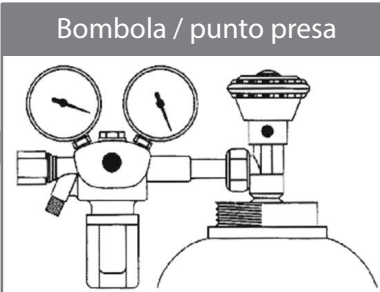
Valvola a innesto rapido con valvola di non-ritorno e valvola automatica di blocco

Innesto rapido

Valvole anti ritorno di fiamma RF53N



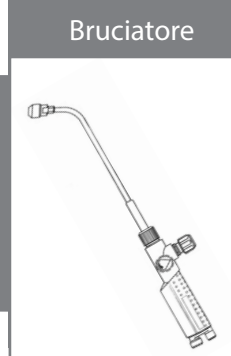
Bombola / punto presa



DAL PUNTO PRESA AL BRUCIATORE

- ESEMPI DI CONNESSIONE -

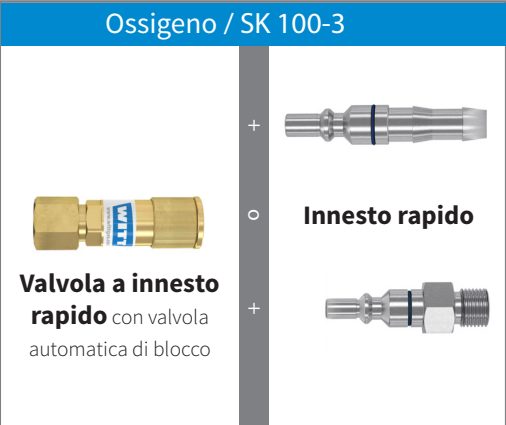
Bruciatore



Valvole anti ritorno di fiamma E460



Ossigeno / SK 100-3




Valvola a innesto rapido con valvola automatica di blocco

Innesto rapido

Ø 6,3mm

G 1/4" RH

Ossigeno / SK 100-2



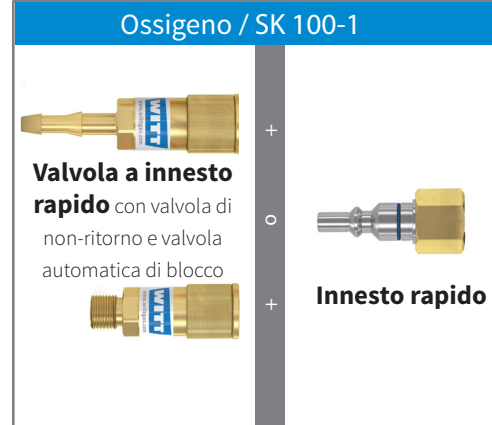
Valvola a innesto rapido con valvola di non-ritorno e valvola automatica di blocco

Innesto rapido

Ø 6,3mm

G 1/4" RH

Ossigeno / SK 100-1



Valvola a innesto rapido con valvola di non-ritorno e valvola automatica di blocco

Innesto rapido